

TravelMate 7530/7230 sorozat

Rövid útmutató

Copyright © 2008. Acer Incorporated.
Minden jog fenntartva.

TravelMate 7530/7230 sorozat Rövid útmutató
Eredeti kiadás 05/2008

A kiadó fenntartja a jelen kiadványban foglalt információk rendszeres megváltoztatásának jogát, anélkül, hogy az átdolgozásról vagy a változtatásról bárkit külön értesítene. A változtatások ennek az útmutatónak az új kiadásában vagy kiegészítő dokumentumaiban és kiadványaiban jelennek meg. A vállalat sem nyíltan, sem burkoltan nem nyilatkozik a kiadvány tartalmáról, nem vállal rá garanciát, továbbá kifejezetten visszautasítja, hogy bármilyen meghatározott célra való alkalmasságra vagy eladhatóságra vonatkozó garanciát nyújtana.

Jegyezze fel a lenti helyre a modellszámot, a sorozatszámot, illetve a vásárlás időpontját és helyét. A sorozatszám és a modellszám a számítógépre ragasztott címkén található. Minden a készülékkel összefüggő kapcsolatfelvétel során fel kell tüntetni a sorozatszámot, a modellszámot és a vásárlással kapcsolatos adatokat.

Az Acer Incorporated előzetes írásos engedélye nélkül ennek a kiadványnak semmilyen részletét nem szabad sokszorozítani, adatfeldolgozó rendszerben tárolni vagy továbbítani, legyen az bármilyen formában vagy eszközzel, elektronikusan, mechanikusan, fénymásolással, képrögzítéssel vagy másképp.

TravelMate 7530/7230 sorozatú hordozható számítógép

Modellszám: _____

Sorozatszám: _____

Vásárlás időpontja: _____

Vásárlás helye: _____

Az Acer és az Acer logó az Acer Incorporated bejegyzett védjegyei. Más cégek termékeinek neveit vagy védjegyeit itt csak azonosítás céljából használtuk, és az illető társaságok tulajdonát képezik.

Federal Communications Commission Declaration of Conformity

This device complies with Part 15 of the FCC Rules. Operation is subject to the following two conditions: (1) This device may not cause harmful interference, and (2) This device must accept any interference received, including interference that may cause undesired operation.

The following local manufacturer/importer is responsible for this declaration:

Product name:	Notebook PC
Model number:	ZY7
Machine type:	TravelMate 7530/7230
SKU number:	TravelMate 7530/7230-xxxxx ("x" = 0 - 9, a - z, or A - Z)
Name of responsible party:	Acer America Corporation
Address of responsible party:	333 West San Carlos St. San Jose, CA 95110 USA
Contact person:	Acer Representative
Tel:	1-254-298-4000
Fax:	1-254-298-4147
31 May , 2008	



Declaration of Conformity

We,

Acer Computer (Shanghai) Limited
3F, No. 168 Xizang medium road, Huangpu District,
Shanghai, China

Contact Person: Mr. Easy Lai

Tel: 886-2-8691-3089 Fax: 886-2-8691-3000

E-mail: easy_lai@acer.com.tw

Hereby declare that:

Product: Notebook PC

Trade Name: Acer

Model Number: ZY7

Machine Type: TravelMate 7530/7230

SKU Number: TravelMate 7530/7230-xxxx ("x" = 0~9, a ~ z, or A ~ Z)

Is compliant with the essential requirements and other relevant provisions of the following EC directives, and that all the necessary steps have been taken and are in force to assure that production units of the same product will continue comply with the requirements.

EMC Directive 2004/108/EC as attested by conformity with the following harmonized standards:

- EN55022:1998 + A1:2000 + A2:2003, AS/NZS CISPR22:2002, Class B
- EN55024:1998 + A1:2001 + A2:2003
- EN55013:2001 + A1:2003 + A2:2005 (Applied to product with TV function)
- EN55020:2007 (Applied to product with TV function)
- EN61000-3-2:2000 + A2:2005, Class D
- EN61000-3-3:1995 + A1:2001 + A2:2005

Low Voltage Directive 2006/95/EC as attested by conformity with the following harmonized standard:

- EN60950-1:2001 + A11:2004
- EN60065:2002 (Applied to product with TV function)

Council Decision 98/482/EC (CTR21) for pan- European single terminal connection to the Public Switched Telephone Network (PSTN).

RoHS Directive 2002/95/EC on the Restriction of the Use of certain Hazardous Substances in Electrical and Electronic Equipment.

R&TTE Directive 1999/5/EC as attested by conformity with the following harmonized standard:

- Article 3.1(a) Health and Safety
 - EN60950-1:2001+ A11:2004
 - EN50371:2002
- Article 3.1(b) EMC
 - EN301 489-1 V1.4.1
 - EN301 489-3 V1.4.1
 - EN301 489-17 V1.2.1
- Article 3.2 Spectrum Usages
 - EN300 220-3 V1.1.1
 - EN300 328 V1.6.1
 - EN300 440-2 V1.1.2
 - EN301 893 V1.2.3

CE Issued Date: 31 May 2008

Easy Lai

Easy Lai / Director

Acer Computer (Shanghai) Limited

31 May 2008

Date

Az első lépések

Köszönjük, hogy mobil számítástechnikai feladatai elvégzéséhez egy Acer sorozatú hordozható számítógépet választott!

Útmutatók

Minden segítséget szeretnénk megadni Önnek új Acer gépének használatához, ezért a következő útmutatókat dolgoztuk ki:

Az első a **Kezdők számára...** poszter, amely segítségére lesz a számítógép üzembe helyezésénél.

A **TravelMate** sorozat elérhető **Általános felhasználói útmutató** a TravelMate terméksorozat összes tagjára vonatkozó hasznos tudnivalókat tartalmaz. Olyan általános témaköröket tárgyal, mint az Acer által kifejlesztett Empowering Technology, a billentyűzet használata, a hangok stb. Felhívjuk a figyelmét arra, hogy jellegénél fogva az **Általános felhasználói útmutató** és az alábbiakban említett **AcerSystem User Guide** egyes esetekben olyan funkciókra vagy szolgáltatásokra is hivatkozhat, amelyeket csak bizonyos típusok támogatnak, de az Ön által megvásárolt típus esetében nem feltétlenül érhetők el. Az ilyen eseteket a szövegben a „csak bizonyos modellek esetében” vagy hasonló megjegyzés jelöli.

A **Rövid útmutató** ismerteti új számítógépének alapvető jellemzőit és funkciót. A számítógép még hatékonyabb használatával kapcsolatban az **AcerSystem User Guide**. Ez a kézikönyv részletes információkat tartalmaz például az előre telepített segédprogramokról, az adat-helyreállításról, a bővítési lehetőségekről és a hibaelhárításról. Emellett ismerteti a garanciával kapcsolatos tudnivalókat, valamint a számítógépre vonatkozó általános szabályokat és biztonsági előírásokat. A kézikönyv Portable Document Format (PDF) formátumú, és gyárilag telepítve van a számítógépre. Megnyitáshoz kövesse az alábbi lépéseket:

- 1 Kattintson a következő elemekre:  **Start, Minden program, AcerSystem.**
- 2 Kattintson a következő elemre: **AcerSystem User Guide.**




.....



Megjegyzés: A fájl megtekintéséhez szükség van az Adobe Reader alkalmazásra. Ha az Adobe Reader nincs telepítve a számítógépre, akkor az **AcerSystem User Guide** elemre kattintva először az Adobe Reader telepítőprogramja jelenik meg. A telepítés elvégzéséhez kövesse a képernyőn megjelenő utasításokat. Az Adobe Reader használatával kapcsolatban a **Súgó és támogatás** menüben talál útmutatást.

Ismerkedjen meg új Acer gépével!


Miután a **Kezdők számára...** poszter alapján üzembe helyezte a számítógépet, ismerkedjen meg új Acer gépével!


Felülnézet



#	Ikon	Elem	Leírás
1		Acer Crystal Eye	Webkamera videokommunikációs célokra (csak bizonyos modellek esetében).
2		Kijelző	Más néven folyadékkristályos kijelző (Liquid-Crystal Display, LCD), a számítógép kimenetét jeleníti meg.
3		Hangszórók	A bal és a jobb oldali hangszórók sztereó hangkimenetet biztosítanak.
4		Mikrofon	Belső mikrofon hangfelvételek készítéséhez.
5		Gyorsindító gombok	A gyakran használt programok elindítására szolgáló gombok. A részleteket lásd: Általános felhasználói útmutató .
6		Csulótámasz	Kényelmes támaszkodási felület a számítógép használatának idejére.
7		Állapotjelző fények	Fénykibocsátó diódák (Light-Emitting Diodes, LEDs), fényükkel a számítógép funkcióinak és összetevőinek állapotát jelzik. A részleteket lásd: Általános felhasználói útmutató .
8		Kattintógombok (bal, középső* és jobb)	A bal és a jobb gomb az egér bal és jobb gombjához hasonlóan működik. *A középső gomb Acer Bio-Protection ujjlenyomat-olvasként működik, amely támogatja az Acer FingerNav négyirányú navigációs megoldást (csak bizonyos modellek esetében).
9		Érintőpad	Érintésérzékeny mutatóeszköz, a számítógépek egeréhez hasonlóan működik.
10		Billentyűzet	Az adatbevitel eszköze.
11		Állapotjelző fények	Fénykibocsátó diódák (Light-Emitting Diodes, LEDs), fényükkel a számítógép funkcióinak és összetevőinek állapotát jelzik. A részleteket lásd: Általános felhasználói útmutató .
12		A termelékenység fokozását segítő gombok	A termelékenység fokozását segítő három gombbal könnyebben elérhetők a védelmi és a felügyeleti szolgáltatások, így biztonságosabb, kifinomultabb és egyszerűbb munkavégzési szokások alakíthatók ki. A részleteket lásd: Általános felhasználói útmutató .
13		Bekapcsoló gomb	Be- és kikapcsolja a számítógépet.
14		Empowering gomb	Az Acer Empowering Technology indítása.

Előlnézet lehajtott kijelzővel




#	Ikon	Elem	Leírás
1		Öt az egyben kártyaolvasó	<p>Secure Digital (SD), MultiMediaCard (MMC), Memory Stick (MS), Memory Stick Pro (MS PRO) és xD-Picture Card kártyák fogadására képes.</p> <p>Megjegyzés: Megnyomásával távolítható el/helyezhető be a kártya. Egyszerre csak egyféle kártya használatára van lehetőség.</p>
2		Retesz	A számítógép fedelét rögzíti.

Hátulnézet




#	Elem	Leírás
1	Szellőzőnyílások	Segítségükkel még hosszás használat esetén is fenntartható a számítógép megfelelő üzemi hőmérséklete.




Bal oldali nézet




#	Ikon	Elem	Leírás
1		Egyenáramú bemeneti aljzat	A váltakozó áramú hálózati adapter csatlakoztatását teszi lehetővé.
2		Ethernet (RJ-45) port	Ethernet 10/100/1000 típusú hálózattal képes biztosítani a kapcsolatot.
3		Acer EasyPort IV csatlakozó	Acer EasyPort IV csatlakoztatását teszi lehetővé (csak bizonyos modellek esetében).
4		Külső kijelző (VGA) port	Megjelenítő eszköz (pl. külső monitor vagy LCD kivetítő) csatlakoztatását teszi lehetővé.
5	HDMI	HDMI port	A nagy felbontású, digitális videokapcsolatokat támogatja (csak bizonyos modellek esetében).
6		USB 2.0 port	USB 2.0 eszközök (pl. USB-s egér vagy kamera) csatlakoztatását teszi lehetővé.
7		Fejhallgató/hangszóró/vonali kimenet aljzat	Hangkimeneti eszközök (pl. hangszórók, fejhallgató) csatlakoztatását teszi lehetővé.
		Mikrofon aljzat	Külső mikrofon csatlakoztatását teszi lehetővé.
		Vonali bemeneti aljzat	Hangbemeneti eszközök (pl. CD-lejátszó, sztereó sétálómagnó, mp3-lejátszó) csatlakoztatását teszi lehetővé.
8		PC-kártyafoglat	Egy darab 2-es típusú (Type II) PC-kártya fogadására alkalmas.
9		PC-kártya kiadógombja	A foglatban található PC-kártyát adja ki.







Jobb oldali nézet



#	Ikon	Elem	Leírás
1	ExpressCard / 54	ExpressCard/54 foglalat	Egy darab ExpressCard/54 modul befogadására képes. Megjegyzés: Megnyomásával távolítható el/helyezhető be a kártya.
2		USB 2.0 port	USB 2.0 eszközök (pl. USB-s egér vagy kamera) csatlakoztatását teszi lehetővé.
3		Optikai meghajtó	Belső optikai meghajtó, CD- és DVD-lemezek kezelésére képes.
4		Az optikai lemez elérését jelző fény	Akkor világít, amikor az optikai meghajtó aktív.
5		Optikai meghajtó kiadógombja	Kiadatja a lemezt az optikai meghajtóból.
6		Vészkiadó furat	Lehetővé teszi az optikai meghajtó tálcájának a számítógép kikapcsolt állapotában történő kinyitását. Megjegyzés: Ha a számítógép ki van kapcsolva, akkor az optikai meghajtó tálcáját a vészkiadó furatba egy iratkapcsot nyomva nyithatja ki.
7		Modem (RJ-11) port	Telefonvonal csatlakoztatását teszi lehetővé.
8		Kensington záraljzat	Kensington számítógépes biztonsági zár alkalmazását teszi lehetővé.

Alulnézet



#	Ikon	Elem	Leírás
1		Akkumulátorfoglat	A számítógép akkumulátorát fogadja be.
2		Akkumulátor kioldógombja	Az akkumulátort oldja ki, lehetővé téve annak eltávolítását.
3		Akkumulátor retesze	Az akkumulátor rögzítését biztosítja.
4		Merevlemez-foglatat (elsődleges)	A számítógép merevlemezét fogadja be (csavaros rögzítésű).
5		Acer DASP (Disk Anti-Shock Protection, lemezek ütés elleni védelme)	A merevlemez meghajtót védi az ütésektől és a rázkódástól (csak bizonyos modellek esetében).
6		Merevlemez-foglatat (másodlagos)	A számítógép merevlemezét fogadja be (csavaros rögzítésű) (csak bizonyos modellek esetében).
7		Memóriarekesz	A számítógép memóriáját fogadja be.
8		Szellőzőnyílások	Segítségükkel még hosszabb használat esetén is fenntartható a számítógép megfelelő üzemi hőmérséklete.

Specifikációk

Operációs rendszer	• Eredeti Windows Vista™
Platform	<ul style="list-style-type: none"> • AMD „Better By Design” program, a következő jellemzőkkel: <ul style="list-style-type: none"> • AMD Turion™ X2 kétmagos mobilprocesszor* • AMD Athlon™ X2 kétmagos mobilprocesszor* • AMD Sempron™ mobilprocesszor (csak TravelMate 7230 rendszer esetében) • AMD M780G lapkakészlet • Acer InViLink™ 802.11b/g
Rendszermemória	<ul style="list-style-type: none"> • A kétcsatornás DDR2 SDRAM támogatása • Legfeljebb 2 GB 667 MHz-es DDR2 memória, kettő darab soDIMM modulul 4 GB-ig bővíthető*
Kijelző	• 17" WXGA+ 1440 x 900
Grafika	<ul style="list-style-type: none"> • ATI Radeon™ HD 3200 Graphics* • ATI Mobility Radeon™ HD 3470 Hybrid x 2*
Adattároló alrendszer	<ul style="list-style-type: none"> • 2,5" merevlemez meghajtó • Optikai meghajtók: <ul style="list-style-type: none"> • Blu-ray Disc™ meghajtó/DVD-Super Multi kétrétegű meghajtó* • DVD-Super Multi kétrétegű meghajtó* • DVD/CD-RW kombó meghajtó* • Öt az egyben kártyaolvasó
Hang	<ul style="list-style-type: none"> • Két beépített Acer 3DSonic sztereó hangszóró • High-Definition hangrendszer támogatása • MS Sound kompatibilis • Beépített mikrofon
Kommunikáció	<ul style="list-style-type: none"> • Az Acer Video Conference jellemzői: <ul style="list-style-type: none"> • Integrált Acer Crystal Eye webkamera* • Acer Xpress VoIP-telefon (kiegészítő tartozék)* • WLAN: Acer InViLink™ 802.11b/g • WPAN: Bluetooth® 2.0+Enhanced Data Rate (továbbfejlesztett adatátvitel) (EDR)* • LAN: Gigabit Ethernet, Wake-on-LAN támogatás • Modem: 56K ITU V.92

Adatvédelem	<ul style="list-style-type: none"> Továbbfejlesztett Acer DASP (Disk Anti-Shock Protection, lemezek ütés elleni védelme)* Acer Bio-Protection ujjlenyomat-olvasó* Felhasználói, felügyeleti és a merevlemez védő jelszó a BIOS-ban Kensington záraljzat
Méretek	<ul style="list-style-type: none"> 396 (szélesség) x 286 (mélység) x 35,2/44 (magasság) mm (15,59 x 11,261 x 1,39/1,73 hüvelyk) 3,60 kg (7,93 lbs.) 2 db merevlemez meghajtóval és 8-cellás akkumulátorral* 3,40 kg (7,48 lbs.) 1 db merevlemez meghajtóval és 6-cellás akkumulátorral*
Energiaellátó alrendszer	<ul style="list-style-type: none"> ACPI 3.0 71 W-os, 4800 mAh-s* 48,8 W-os, 4400 mAh-s* 3 érintkezős, 65 W-os hálózati adapter* 3 érintkezős, 90 W-os hálózati adapter* Energy Star 4.0
Beviteli eszközök	<ul style="list-style-type: none"> 105-/106- gombos billentyűzet Érintőpad
Be/kiviteli felület	<ul style="list-style-type: none"> Acer EasyPort IV csatlakozó ExpressCard™/54 foglalat PC-kártyafoglalat (Type II) Acer Bio-Protection ujjlenyomat-olvasó* Öt az egyben kártyaolvasó (SD™, MMC, MS, MS PRO, xD) Négy darab USB 2.0 port HDMI™ port HDCP-támogatással* Külső kijelző (VGA) port Fejhallgató/hangszóró/vonali kimenet aljzat Mikrofonbemenet aljzat Vonali bemeneti aljzat Ethernet (RJ-45) port Modem (RJ-11) port Egyenáramú bemenet a hálózati adapterhez
Környezet	<ul style="list-style-type: none"> Hőmérséklet: <ul style="list-style-type: none"> Üzemeltetés: 5° C – 35° C Kikapcsolt állapotban: -20 °C – 65 °C Páratartalom (kicsapódás nélkül): <ul style="list-style-type: none"> Üzemeltetés: 20% – 80% Kikapcsolt állapotban: 20% – 80%



.....

Megjegyzés: "*" "csak bizonyos modellek esetében".



.....

Megjegyzés: A fent megadott specifikációk csak tájékoztató jellegűek. A számítógép pontos konfigurációja a megvásárolt modell függvénye.